

Правила настольной игры Кималое (Kimaloe)

Количество игроков: 3-4 **Возраст: от 8 лет** **Продолжительность игры: 30-40 минут**

Предыстория и цель игры:

Не во всём мире соблюдается Конвенция о правах детей, но это скоро изменится! Используя свой грузовичок и карточки, иллюстрирующие 9 базовых прав ребёнка, вы будете перемещаться по всему миру и принимать участие в различных миссиях, помогая детям со всех континентов. Так вы заработаете «очки солидарности» для двух своих фишек, которые будут подниматься по лестнице, ведущей к Идеальному Миру. И кто знает, вдруг удача улыбнётся именно вам, и вы доберётесь туда раньше своих соперников!

Подготовка к игре:

1 Положите **игровое поле** в центр стола. Оно олицетворяет планету с шестью континентами.

2 Перемешайте **9 специальных карт** и положите их рубашкой вверх в отведённое место.

3 Каждый игрок выбирает себе цвет, получает **1 грузовик с товаром (1 маленький кубик)** и размещает его на указанном континенте.

4 Разместите **2 лестницы подсчёта очков** между континентами, как показано на рисунке.

5 Перемешайте **15 полей ребёнка** и положите по одному из них рядом с 5ю оставшимися континентами.

6 Положите **10 неиспользованных полей ребёнка** рубашкой вверх так, чтобы все игроки могли до них дотянуться.

7 Каждый игрок берёт по 2 фишки выбранного цвета (одну маленькую – ребёнка и одну большую – взрослого) и ставит их у основания своей лестницы. По ней ваши фишки будут подниматься в Идеальный Мир.

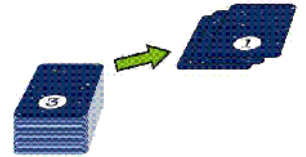
8 Затем каждый игрок перетасовывает колоду из 27 карт с правами своего цвета (круг на рубашке) и кладёт их рядом...

9 ...и берёт 7 верхних карт для первого хода. Совет: для удобства можно расположить карты в руке по цветам (голубые, жёлтые, розовые).


10 Младший игрок бросает **кубик** и совершает первый ход.

Как пополнить руку картами:

В свой ход вместо того, чтобы кидать кубик и двигать свой грузовик, вы можете взять 1, 2 или 3 карты из колоды в руку (помните, в руке никогда не может быть более 10 карт). Больше никаких действий за этот ход совершить нельзя (ни бросать кубик, ни двигать грузовик, ни разыгрывать карту).

**Дополнительные действия:****На стадии движения**

Закончив движение в соответствии с выпавшими на кубике очками, если у вас в грузовике есть кубик товаров, вы можете разгрузить их и продолжить движение на 1 дополнительный континент вперёд или назад.



Если ваш грузовик пуст, а на континенте, где вы закончили движение, есть хотя бы один кубик товаров, вы можете загрузить его в своей грузовик, а во время следующего своего хода совершить новую доставку.

**На стадии размещения карт**

Справа на каждом континенте значком указано действие, которое вы можете совершить.

Получите 3 очка. Вы можете разделить их по своему усмотрению (очки для маленькой фишки, для большой фишки или для обеих), **тем не менее, вы должны соблюдать правило солидарности.**

NB: это будет единственным возможным действием на континенте, если только вы не играете специальную карту и если нет ребёнка, которому нужна помощь.

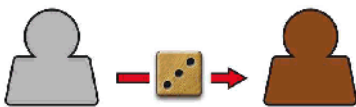


3 из 6 континентов позволяют вам играть одну или несколько карт указанного цвета (жёлтую, голубую или розовую) на **всех** остальных континентах (в соответствии с иллюстрациями)

После хода вы можете взять недостающие карты из своей колоды, чтобы в руке их снова стало 7 штук. **Перед этим** любые карты из руки можно скинуть в низ колоды.



После хода вытяните дополнительную карту, не показывая никому. Вы можете разыграть её во время любого последующего хода. NB: описание специальных карт вы можете посмотреть на последней странице.

Вы закончили ход? Передайте кубик!


Закончив свой ход, передайте кубик игроку слева. Теперь его очередь.

Итак, кто же выиграл?

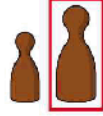
Как только фишка дойдёт до Идеального Мира, инициируется окончание игры. Текущий игрок завершает свой ход, и игра заканчивается. Выигрывает тот игрок, чья фишка первой попала в Идеальный Мир. Если до Идеального Мира добрались сразу несколько игроков, то победа присуждается тому из них, чья вторая фишка ближе к Идеальному миру. Если и вторые фишки игроков находятся на одном уровне, то объявляется ничья.

Особенность игры

Особенность игры заключается в том, что вы зарабатываете очки двух видов:

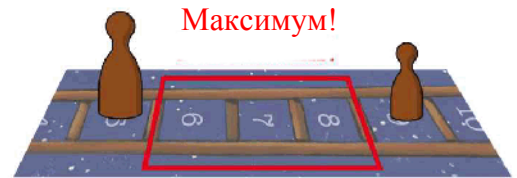


«Маленькие» очки - для движения фишки ребёнка.



«Большие» очки – для движения фишки взрослого.

Обратите внимание: Существует правило солидарности, которое необходимо соблюдать во время игры: расстояние между фишками ребёнка и взрослого **никогда не должно превышать трёх клеток** (разница не более 4х очков).



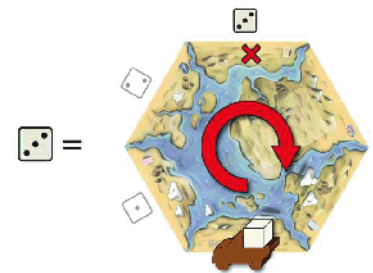
Ваш ход: Что вы можете сделать?

Ваш ход состоит из 2 этапов: **А: передвиньте свой грузовик**, а затем (по желанию) **В: играйте карты**.

А. Передвиньте свой грузовик (обязательное действие)

Кидайте кубик: на нём выпадут очки от 1 до 3. Передвиньте грузовик на соответствующее число континентов. Движение всегда осуществляется по часовой стрелке.

NB: Вполне нормально, если на одном континенте окажется более одного грузовика.



В. Играйте карты (по желанию)

Закончив движение, вы можете выборочно сыграть одну или более карт с правами из тех, что есть у вас в руках, чтобы помочь ребёнку на континенте, где остановился ваш грузовик.

Покажите другим игрокам, какую именно карту вы играете, а затем положите её картинкой вниз (видно небо) на соответствующее право.



Неверно!

Верно!

Карта размещена

Подсчёт очков

Как только все пропущенные права ребёнка будут восстановлены, и небо на его поле станет безоблачным, совершается подсчёт очков. Его необходимо выполнить прежде, чем вы продолжите игру:


1 Сначала игрок, разместивший последнюю карту (одну или несколько) на поле, получает два дополнительных очка, которые распределяются между фишками ребёнка и взрослого любым способом: 2 очка ребёнку, 2 очка взрослому или по одному очку каждой из фигурок.

2 Затем игрок, набравший наибольшее количество очков на поле, получает **большие** очки и передвигает фишку **взрослого** на соответствующее число клеток вверх по своей лестнице. Остальные игроки получают **маленькие** очки и передвигают свои фишки **детей** вверх по лестнице. Если, например у двух игроков больших очков поровну, то очки начисляются обоим игрокам.

Запомните: Вы всегда должны соблюдать правило солидарности, даже во время подсчёта очков.

Следовательно, все лишние очки сгорают!

- После подсчёта очков уберите это поле **под** стопку новых полей ребёнка. Карты с правами кладутся в **низ** колоды соответствующих игроков.
- Возьмите из стопки полей новое поле ребёнка и положите его на освободившееся место. Перед вами новая миссия, где потребуеться ваша помощь!
- Текущий игрок может продолжить использовать карты, которые могут пригодиться при дальнейшем подсчёте очков.



 4 больших очка
 3 маленьких очка
 2 маленьких очка

Специальные карты

Когда вы играете специальную карту, кладите её лицевой стороной вверх **на место сброса**.



Если колода со специальными картами кончается во время игры, перетасуйте сброшенные карты и сделайте новую колоду.

Вы можете играть специальные карты лишь во время своего хода. Исключением является только карта «После тебя», которую можно сыграть и во время подсчёта очков, инициированного другим игроком.

В руке у игрока не может быть более 10 карт с правами, специальные карты при этом подсчёте не учитываются.



Доставка материала

Во время хода вы можете передвинуть свой грузовик на 1 дополнительный континент вперёд или назад.



Межконтинентальная помощь

Во время этого хода вы можете разыгрывать карты указанного цвета (здесь розовый) на любом континенте. Однако, вы должны соблюдать все необходимые правила.



Транспорт

Переместите грузовик на любой континент по вашему желанию. Эта карта используется вместо кубика!



+3 маленьких очка

Передвиньте фишку ребёнка на 3 клетки вперёд.

Помните про правило солидарности!



+3 больших очка

Передвиньте фишку взрослого на 3 клетки вперёд.

Помните про правило солидарности!



«После вас»

Во время подсчёта очков поменяйте фигурку, которая получает очки. Таким образом, фишка взрослого встаёт на место фишки ребёнка и наоборот.

Помните про правило солидарности!

Напоминания и советы

Не забудьте:

- Получить 2 бонусных очка за выполнение миссии.
- Соблюдать правило солидарности между фишками ребёнка и взрослого.
- Воспользоваться 3мя дополнительными очками на континенте со специальным значком. Вы можете разделить их между фишками по своему усмотрению, чтобы добиться их идеального положения на лестнице.
- Выполнить дополнительное действие. На каждом континенте указано по одному дополнительному действию, и каждое из них может оказаться очень полезным.
- Сохранить специальную карту для следующих ходов. Ею можно воспользоваться не только сразу после вытягивания.

Будьте осторожны:

- Не используйте очень много карт на одном континенте. Вы можете потерять много очков во время подсчёта согласно правилу солидарности.
- Не разгружайте товары слишком быстро или в не самом подходящем месте. В результате этого вы можете оказаться в зависимости от количества выпавших на кубике очков.

ИГРА ПО ПРАВАМ РЕБЁНКА

Желание создать игру возникло в 2006 году. Первый прототип был разработан молодёжным сектором организации Terre de hommes, занимающейся поддержкой детей (Tdh, www.tdh.ch) как часть образовательной программы по правам ребёнка для швейцарских школьников.

Впоследствии тысячи детей познакомились с этой игрой между 2006 и 2007 годом, что стало успехом до такой степени, что многие учителя и дети захотели приобрести экземпляр для себя, чтобы играть снова и снова в школе или дома. Под влиянием вызванного энтузиазма организация Tdh решила выпустить оригинальную настольную игру по правам ребёнка, в которую могла бы играть и широкая публика, и игроки всех разновидностей.

Для осуществления этого проекта мы обратились в Gamework Sarl, швейцарскую независимую дизайн студию и публикатор игр и в Foundation for Education and Development за образовательной и финансовой поддержкой (www.globaleducation.ch). Название Kimaloe мы одолжили у Mike Ingle, который придумал его несколько лет назад для другого проекта и был очень любезен разрешить нам его использовать. Таким образом, Kimaloe – это удачный результат творчества, страстного увлечения и заинтересованности в улучшении мира.

Мы очень гордимся этим проектом и надеемся, что вы проведёте много счастливых часов в компании Kimaloe!

Frederique Vial Blumer

Менеджер по образовательным проектам

Terre de Hommes – помощь детям

Лозанна, Швейцария

Миссия: Что такое Tdh?

Terre de Hommes – швейцарская организация, помогающая построить лучшее будущее неимущим детям и их сообществам, использующая инновационные подходы и действенные, устойчивые решения, основана в 1960 году. Работая более чем в 30 странах, Tdh развивает и осуществляет проекты по обеспечению лучшей повседневной жизни более чем для миллиона детей и их близких родственников, особенно в сфере медицинского ухода и защиты. Это направление финансируется за счёт благотворительных организаций и частных лиц, 85% финансирования идёт непосредственно на программы Tdh.

Права ребёнка.

Права ребёнка охватывают все аспекты жизни человека в возрасте от 0 до 18 лет. Конвенция ООН о Правах Ребёнка 1989 года, утверждённая практически всеми странами мира, является основным документом по этому вопросу.

В Конвенции приведено 41 право; все они считаются равноценными по значимости, поскольку каждая статья важна в отдельности и должна рассматриваться в совокупности с другими. Для более простого понимания эти права, тем не менее, могут быть объединены в 3 основные группы по следующим принципам:

Защита: уважение физической и психической неприкосновенности ребёнка и защита от различных форм жестокого обращения и эксплуатации;

Продовольственные товары: услуги, предоставляемые в соответствии со статусом, как то: здоровье, образование или социальная безопасность;


Соучастие: выслушивание и принятие во внимание слов и мнения ребёнка.

Дополнительную информацию по Правам Ребёнка вы можете получить на сайте Tdh, www.youthdh.ch.

Для того чтобы ознакомить с Правами Ребёнка более широкую аудиторию, в особенности детей и подростков и в связи с ограничениями, наложенными форматом игры, права ребёнка представлены здесь Конвенцией в «упрощённом виде». В Kimaloe они объединены в 9 базовых прав, среди которых:



Право на медицинское обслуживание и уход в соответствии с возрастом ребёнка.




Право на образование.




Право иметь семью, жилище и расти в благополучных условиях.




Право на здоровое питание в достаточном количестве.




Право иметь имя и гражданство.




Право играть, мечтать и смеяться.



Право быть защищённым от любых форм жестокости и эксплуатации, особенно если ребёнок является неполноценным в физическом, психическом или социальном отношении.



Право получать доступ к информации, выражать своё мнение и быть услышанным.



Право быть защищённым от любых форм дискриминаций на основе расовых, религиозных, половых признаков или по происхождению.

Дети Kimaloe

Амината (Гвинея), 8 лет, родилась с пороком сердца, что не позволяет ей вести нормальный образ жизни. Девочки из деревни не хотят с ней играть и постоянно дразнят её, потому что она быстро выдыхается. В школе никто не спрашивает её мнения, поскольку все думают, что она ничего не понимает, несмотря на то, что она совершенно полноценна умственно: её оценки тому подтверждение.



Анна (Гаити), ВИЧ-положительная от рождения. Отец отказался от неё, а мать скончалась вскоре после родов. Её бабушка очень бедна и нездорова, и Анне, хотя она очень слаба, приходится работать в поле перед занятиями в школе. На рынке её овощи очень плохо продаются: никто не хочет покупать еду у человека с ВИЧ-положительным статусом.



Билкис (Бангладеш), 16 лет. Не умеет читать и писать и не сможет получить работу до тех пор, пока не получит документы, удостоверяющие личность. Родители не зарегистрировали её при рождении. Чтобы выжить, ей приходится просить подаяния на улицах вместе с родителями.



Федерико (Колумбия), родом из деревни в горах, которую ему с семьёй пришлось покинуть из-за вооружённого конфликта. Теперь он живёт в лагере для беженцев. Его отец пропал после того, как отправился в город на поиск работы. Из-за недостатка средств, мать кормит Федерико и его братьев исключительно фруктами, которые она смогла собрать.



Фелиппэ (Бразилия), живёт на улице. Он не ходит в школу, не мечтает о лучшем будущем. Ему практически невозможно найти настоящую работу, поскольку никто не наймёт бездомного ребёнка. Он и группа его друзей помогают друг другу, но эта поддержка очень ограничена: каждый ставит собственное выживание превыше чего-нибудь или кого-нибудь ещё.



Ирфан (Афганистан), работает в сельском хозяйстве, присматривает за крупным рогатым скотом. Он не ходит в школу, а усердно трудится с рассвета до заката. Живёт с животными и питается их кормом. У него нет шансов найти работу где-нибудь ещё, особенно по причине отсутствия документов, удостоверяющих личность.



Жан-Клод (Бурунди), 15 лет, потерял отца и мать во время гражданской войны. Присматривает за двумя младшими сестрами, кормит их, насколько это возможно, на те малые деньги, которые получается добыть прося милостыню на автобусной станции. Очевидно, что он не в состоянии оплатить врача и медицинские услуги.



Лэя (Швейцария), 14 лет, живёт с матерью и тремя братьями в маленькой квартире. Её мать работает уборщицей днём и официанткой в баре по вечерам. По этой причине Лэе, единственной девочке, приходится готовить еду своим братьям и выполнять работу по дому после школы.



Лиу (Китай), 10 лет, второй ребёнок в семье. Поскольку Китайское правительство разрешает иметь лишь одного ребёнка в семье, она не была зарегистрирована, а следовательно, не может ходить в школу. Она работает на улице - продаёт носовые платки, чтобы платить за еду. Она не может обратиться в больницу в случае болезни.



Мэри (Канада), родилась от незамужней африканки, нелегально проживающей в Канаде. Её мать ежедневно работает домработницей, чтобы оплатить аренду жилья и купить немного еды, если останутся деньги. Недолгое время Мэри ходила в школу, но вскоре мать запретила ей это, боясь ареста.



Нок Лонг (Вьетнам), 12 лет. Работает на заводе. Работает там уже года, заменяя отца, который ВИЧ-положителен и болен. У него нет выбора. У него нет друзей, поскольку все думают, что он заразен, как и его отец, хотя это не так.



Никлас (Албания), родился в бедной семье фермеров. Проводит всё свободное время, помогая на ферме. Он ходит в школу, но не имеет ни одного близкого друга – не хватает времени!



Нирина (Мадагаскар), 12 лет, просит милостыню на улицах Антананариву с матерью. Раньше, когда они жили в деревне, Нирина ходила в школу и мечтала стать учительницей. Но её отец бросил их, и ситуация изменилась. Теперь она вынуждена искать еду среди мусора и прятаться под картонными коробками, чтобы поспать.



Омар (Египет). Ему было всего 4 месяца, когда он пережил тяжёлую лихорадку, в связи с чем нарушилось нормальное развитие его ног. Теперь, в возрасте 15ти лет, он является физически неполноценным и передвигается на деревянной доске на колёсиках, которую сделал сам. Он ходит в школу, но никто из детей не хочет с ним играть.



Вику (Молдавия), молдавский цыган по происхождению. Лишился родителей в 5 лет, воспитывается бабушкой. В 10 лет бросил школу, чтобы работать в поле на хозяина, который сдаёт в аренду землю и ферму его бабушке. Он бы хотел остаться на ферме, когда его бабушка умрёт. Однако хозяин думает по-другому и попросту выгонит его.