

# УГАДАЙ, КТО?

ВОЗРАСТ

6+



2  
ИГРОКА

## Ознакомьтесь с игрой

### Лицевая сторона

Указатели  
выбранного  
персонажа

### Оборотная сторона

На левых  
опорных стойках  
есть выступ

На правых опорных  
стойках есть зубец в  
верхней части



Индиктор  
счёта

## Комплект игры

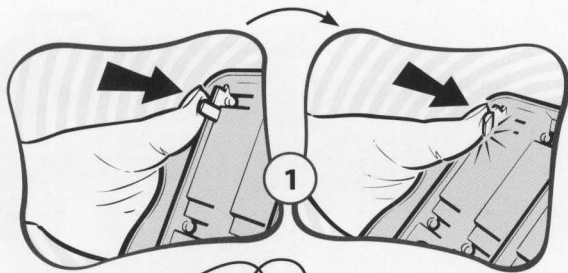
2 игровые доски • 2 листа с персонажами • 4 опорные стойки  
(по 2 для каждой игровой доски) • 4 указателя выбранного персонажа  
• 2 индикатора счёта

## ТРЕБУЕТСЯ СБОРКА ИГРЫ ВЗРОСЛЫМИ


Аккуратно выдавите детали игры из пластиковой рамки. Если потребуется, зачистите оставшиеся неровности наждачной бумагой или пилкой для ногтей. Выбросьте пустую рамку. Выньте листы с персонажами и выбросьте оставшийся мусор.

# Сборка

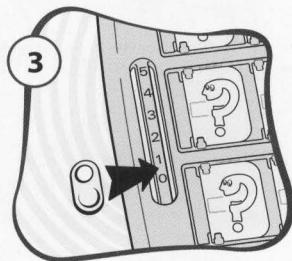
- 1 Переверните игровую доску. Отломите язычок в углу, отжав его в сторону центра доски. См. Рис. 1. Прodelайте то же самое со всеми язычками на обеих досках.



- 2 Вставьте опорные стойки в соответствующие пазы на игровых досках (2A) и защелкните их там (2B).



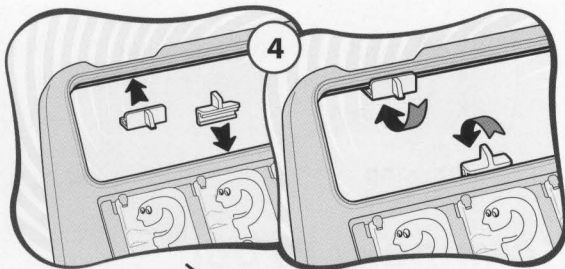
- 3 Переверните доски обратно лицевой стороной вверх и вставьте в них индикаторы счета, надавив до щелчка.



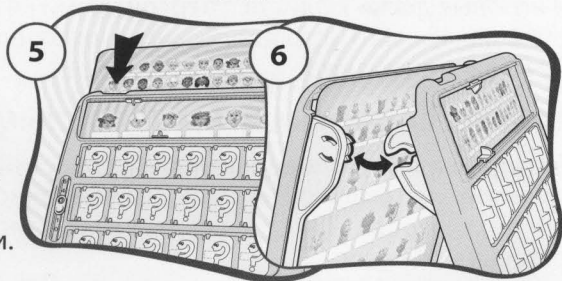
- 4 Вставьте указатели выбранного персонажа в верхнюю и нижнюю щели экрана для листов с персонажами. На каждой игровой доске должно быть по два указателя – верхний и нижний.

# Подготовка к игре

- 5 Договоритесь, какую сторону листа с персонажами вы будете использовать в игре, и вставьте листы в игровые доски через щель сверху. Выбранные стороны листов с персонажами у обоих игроков должны совпадать.



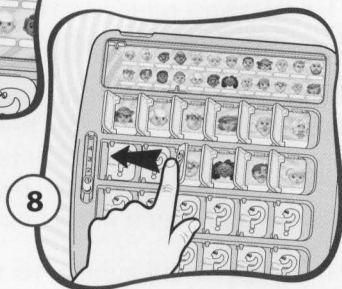
- 6 Вы можете играть, сидя прямо друг напротив друга. Для этого соедините и защелкните игровые доски, как показано на рисунке. Либо можете играть, сидя в разных местах и приподняв доски, чтобы сопернику не было видно, что вы выбрали.



- 7** Выберите в одном из двух верхних рядов на листе своего Таинственного Персонажа и установите на него указатель. Второй указатель должен быть установлен на белую точку.



- 8** Откройте все окошки на игровой доске, чтобы вам было видно всех персонажей.



## Цель игры

Угадай Таинственного Персонажа соперника раньше, чем он угадает твоего!

## Как играть?

Первым начинает младший из игроков. Игроки по очереди задают друг другу вопросы, на которые надо отвечать только «ДА» или «НЕТ». В зависимости от ответа вы закрываете окошко (окошки) с персонажем или персонажами, если уверены, что это НЕ Таинственный Персонаж соперника.



**Пример:** Вы спрашиваете: «Твой персонаж в шляпе?». Соперник отвечает: «Нет». Тогда вы закрываете все свои окошки с персонажами в шляпах. Таким образом, вы становитесь ближе к разгадке Таинственного Персонажа соперника.



Теперь очередь вашего соперника задать вам вопрос, требующий ответа «ДА» или «НЕТ».

## Кто выиграл?

Когда вам становится ясно, кто Таинственный Персонаж соперника, вы дожидаетесь своего хода и называете его вместо того, чтобы задать очередной вопрос. Если догадка верна, то вы выиграли! Если нет, то победа присуждается вашему сопернику!



## Как устроить турнир?

Если вы хотите устроить турнир по игре «УГАДАЙ, КТО?», то после каждой выигранной игры передвигайте индикатор счета на одно деление. Кто первым наберет пять очков, тот и победитель турнира!

# Игра по усложнённым правилам

Чтобы усложнить игру, оба игрока выбирают по два Таинственных Персонажа – одного из первого ряда, другого – из второго ряда. Чтобы выиграть, надо угадать обоих Таинственных Персонажей соперника.

При этом, задавая вопросы про этих персонажей, вы должны уточнять, «оба» или «один из них». Например, вы можете спросить: «Они оба в очках?» или «У одного из них тёмные волосы?». Будьте очень внимательны, исключая тех или иных персонажей.



**Пример:** Вы спрашиваете: «У одного из персонажей есть борода?», и ваш соперник отвечает «да». Это не значит, что вы должны закрыть всех персонажей без бороды, т.к. несмотря на то, что у одного из Таинственных Персонажей соперника точно есть борода, у второго её может не быть. Чтобы выиграть игру по усложнённым правилам, надо угадать обоих Таинственных Персонажей одновременно.



## Распечатайте ещё больше Таинственных Персонажей с Интернет-сайта!

Зайдите на [guesswho.hasbro.com/characters](http://guesswho.hasbro.com/characters)

чтобы скачать и распечатать еще больше листов с персонажами!

Следуйте инструкциям на сайте и распечатайте на принтере выбранные вами листы с персонажами.

После вы сможете вставлять их в игровую доску, чтобы играть в «УГАДАЙ, КТО?» с новыми персонажами!



Чтобы распечатывать новые листы с персонажами с сайта, требуется компьютер с выходом в Интернет (в комплект игры не входит).



© 2009 Hasbro. Все права защищены.  
Эксклюзивный дистрибьютор в России: ЗАО «ПЛЭЙХАУС»,  
109202, Москва, Зеленодольская ул, д.18, корп 1

[www.hasbrorussia.ru](http://www.hasbrorussia.ru)

128058011210

**MB**  
GAMES

011005801121